

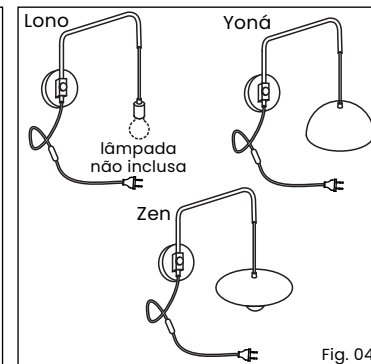
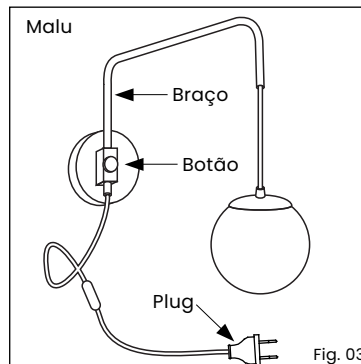
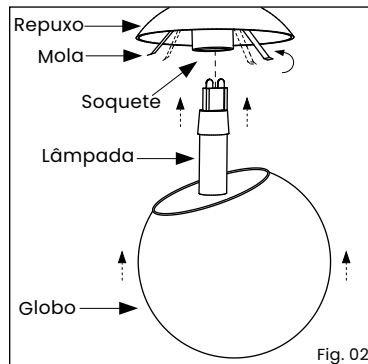
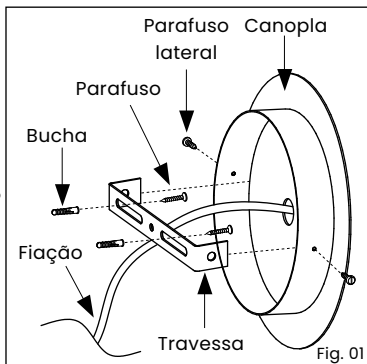
ARANDELA LONO / MALU / YONÁ / ZEN

25080/50 /80 / 25090/50 /80
25085/50 /80 / 25095/50 /80

1 lâmpada G9
1 lâmpada E27

Usina
design+iluminação

Imagens meramente ilustrativas



1º - Solte a travessa da canopla desrosqueando os parafusos laterais;
2º - Utilize buchas e parafusos adequados para fixar a travessa na parede;
3º - Faça a ligação da fiação elétrica;
4º - Acomode a travessa dentro da canopla, alinhando os furos laterais da travessa com os furos

laterais da canopla e trave os parafusos nos furos;
5º - Conecte a lâmpada no soquete;
PARA AS LINHAS ZEN E MALU (Passos 6 á 8):
6º - Cuidadosamente, incline o globo de vidro para encaixá-lo em baixo de uma das extremidades da mola;
7º - Incline o globo na direção

oposta para encaixar as duas extremidades da mola;
8º - Pressione o globo delicadamente contra a mola para encaixá-lo completamente no repuxo;
9º - Para regular a posição do braço afrouxe levemente o botão existente atrás da luva.
10º - Posicione o braço e volte a apertar o botão;

11º - Ligue o plug na tomada para conectar a luminária.
Produto montado. Indicado para áreas internas.

Obrigado por adquirir um produto com a qualidade e garantia Usina Design

IMPORTANTE: Para assegurar o correto e seguro funcionamento, é crucial seguir as instruções deste manual. É altamente recomendável que a instalação seja realizada por um profissional qualificado. Em instalações em forros rebaidados, é essencial garantir a fixação em um ponto de apoio rígido, adequado para o peso do produto. Em casos de instalações especiais, uma fixação diferenciada pode ser necessária, incluindo acessórios como buchas para forros de gesso ou outros materiais que não acompanham o produto.

LIMPZEZA E MANUTENÇÃO: Antes de qualquer procedimento, certifique-se de desligar a energia elétrica. Utilize apenas uma flanela umedecida com água para limpar, evitando o uso de produtos químicos ou abrasivos. Todos os materiais presentes no produto são atóxicos.

ATENÇÃO: Lâmpadas, transformadores e reatores não estão incluídos, a menos que indicado de outra forma. A não observância das instruções presentes no manual pode resultar em acidentes e acarretar na perda da garantia. Evite ajustar molas e suportes, a menos que seja expressamente recomendado. A garantia não cobre danos ocasionados por umidade, maresia ou outros fatores climáticos.

GARANTIA: Este produto é garantido por 1 anos contra defeitos de fabricação.