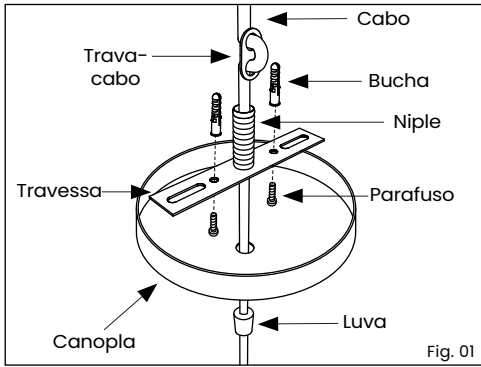


PENDENTE MOVEMENT

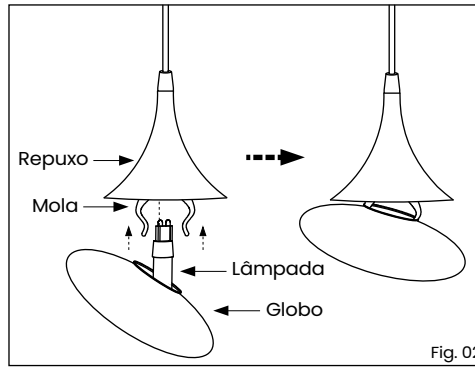
Usina
design+iluminação

51035/1

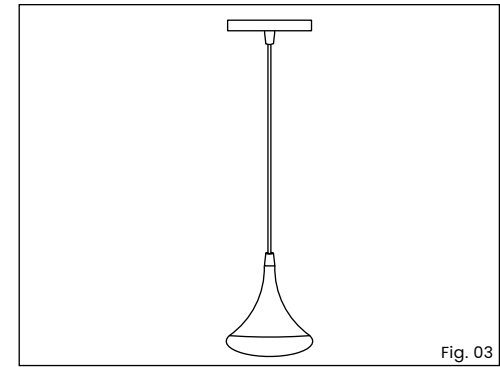
1 LÂMPADA G9



- 1º - Desrosqueie a luva do niple para soltar a travessa da canopla;
- 2º - Utilize buchas e parafusos adequados para fixar a travessa no teto;
- 3º - Passe o cabo pela luva, em seguida, pela canopla e, por fim, pela travessa com o niple;
- 4º - Faça a ligação da fiação elétrica;



- 5º - Utilize o trava cabo para ajustar a altura desejada do pendente;
- 6º - Suba a canopla até a travessa e rosqueie a luva no niple para fixar a luminária no teto;
- 7º - Conecte a lâmpada no soquete;
- 8º - Cuidadosamente, incline o globo de vidro para encaixá-lo em baixo de uma das extremidades da mola;



- 7º - Incline o globo na direção oposta para encaixar as duas extremidades da mola;
- 8º - Pressione o globo delicadamente contra a mola para encaixá-lo completamente no repuxo.

Produto indicado para áreas internas.

Obrigado por adquirir um produto com a qualidade e garantia Usina Design

IMPORTANTE: Para assegurar o correto e seguro funcionamento, é crucial seguir as instruções deste manual. É altamente recomendável que a instalação seja realizada por um profissional qualificado. Em instalações em forros rebaxados, é essencial garantir a fixação em um ponto de apoio rígido, adequado para o peso do produto. Em casos de instalações especiais, uma fixação diferenciada pode ser necessária, incluindo acessórios como buchas para forros de gesso ou outros materiais que não acompanham o produto.

LIMPEZA E MANUTENÇÃO: Antes de qualquer procedimento, certifique-se de desligar a energia elétrica. Utilize apenas uma flanela umedecida com água para limpar, evitando o uso de produtos químicos ou abrasivos. Todos os materiais presentes no produto são atóxicos.

ATENÇÃO: Lâmpadas, transformadores e reatores não estão incluídos, a menos que indicado de outra forma. A não observância das instruções presentes no manual pode resultar em acidentes e acarretar na perda da garantia. Evite ajustar molas e suportes, a menos que seja expressamente recomendado. A garantia não cobre danos ocasionados por umidade, maresia ou outros fatores climáticos.

GARANTIA: Este produto é garantido por 1 ano contra defeitos de fabricação.