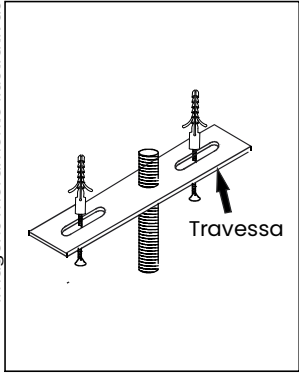


# PENDENTE TIE

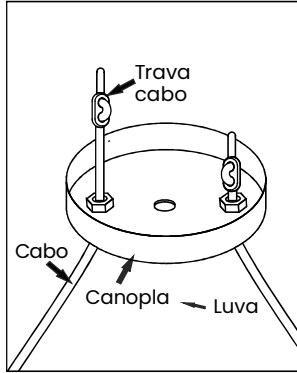
25100/90 /120 - lâmpada G9

Usina  
design+iluminação

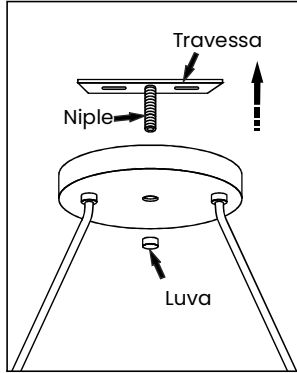
imagens meramente ilustrativas



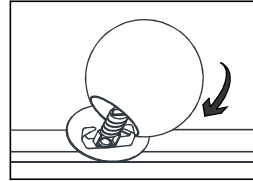
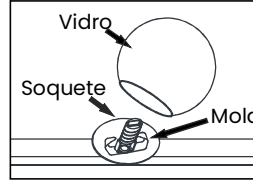
1º - Fixe a travessa no teto com buchas e parafusos adequados;



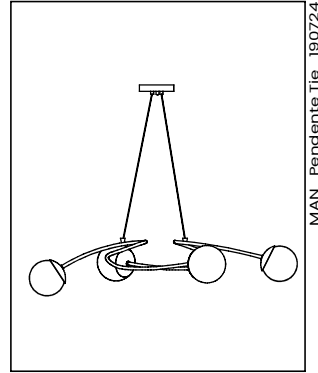
2º - Passe os cabos pelo furos laterais da canopla e regule a altura da luminária utilizando o trava cabo.  
3º - Faça a ligação elétrica



5º - Suba a luminária e passe o niple central da travessa pelo furo central da canopla.  
6º - Fixe a luminária rosqueando a luva no niple central.  
7º - Coloque as lâmpadas;



8º - Cuidadosamente, incline o globo de vidro para encaixá-lo em baixo de uma das extremidades da mola  
9º - Incline o globo na direção oposta para encaixar as duas extremidades da mola na direção oposta;  
10º - Pressione o globo delicadamente contra a mola para encaixar completamente;



Produto Indicado para áreas internas

MAN\_Pendente Tie\_190724

## Obrigado por adquirir um produto com a qualidade e garantia Usina Design

**IMPORTANTE:** Para assegurar o correto e seguro funcionamento, é crucial seguir as instruções deste manual. É altamente recomendável que a instalação seja realizada por um profissional qualificado. Em instalações em forros rebaixados, é essencial garantir a fixação em um ponto de apoio rígido, adequado para o peso do produto. Em casos de instalações especiais, uma fixação diferenciada pode ser necessária, incluindo acessórios como buchas para forros de gesso ou outros materiais que não acompanham o produto.

**LIMPEZA E MANUTENÇÃO:** Antes de qualquer procedimento, certifique-se de desligar a energia elétrica. Utilize apenas uma flanela umedecida com água para limpar, evitando o uso de produtos químicos ou abrasivos. Todos os materiais presentes no produto são atóxicos.

**ATENÇÃO:** Lâmpadas, transformadores e reatores não estão incluídos, a menos que indicado de outra forma. A não observância das instruções presentes no manual pode resultar em acidentes e acarretar na perda da garantia. Evite ajustar molas e suportes, a menos que seja expressamente recomendado. A garantia não cobre danos ocasionados por umidade, maresia ou outros fatores climáticos.

**GARANTIA:** Este produto é garantido por 1 ano contra defeitos de fabricação.

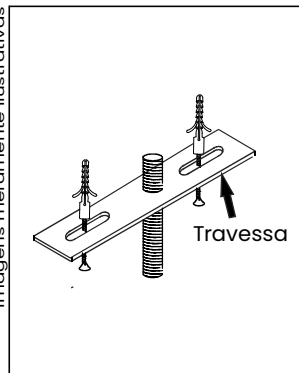
www.usinadesign.com.br | Av. Robert Kennedy, 715 São Bernardo do Campo - SP | CNPJ 10.713.321/0001-12 | SAC : (11) 2763-3616 | sac@usinadesign.com.br

# PENDENTE TIE

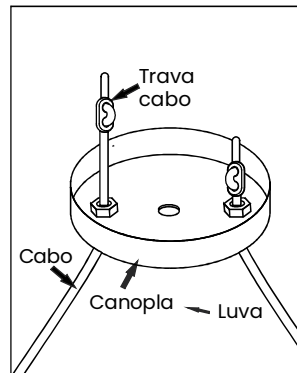
25100/90 /120 - lâmpada G9

Usina  
design+iluminação

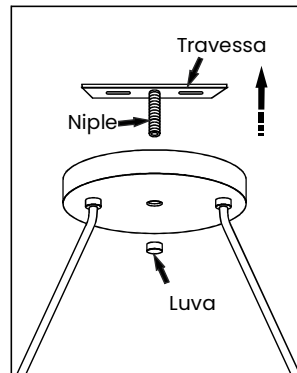
imagens meramente ilustrativas



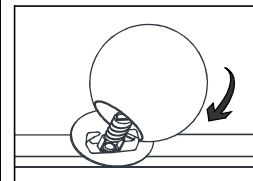
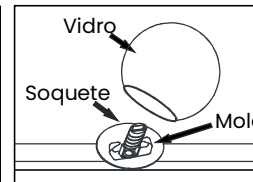
1º - Fixe a travessa no teto com buchas e parafusos adequados;



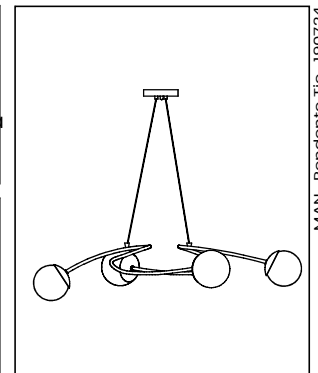
2º - Passe os cabos pelo furos laterais da canopla e regule a altura da luminária utilizando o trava cabo.  
3º - Faça a ligação elétrica



5º - Suba a luminária e passe o niple central da travessa pelo furo central da canopla.  
6º - Fixe a luminária rosqueando a luva no niple central.  
7º - Coloque as lâmpadas;



8º - Cuidadosamente, incline o globo de vidro para encaixá-lo em baixo de uma das extremidades da mola  
9º - Incline o globo na direção oposta para encaixar as duas extremidades da mola na direção oposta;  
10º - Pressione o globo delicadamente contra a mola para encaixar completamente;



Produto Indicado para áreas internas

MAN\_Pendente Tie\_190724

## Obrigado por adquirir um produto com a qualidade e garantia Usina Design

**IMPORTANTE:** Para assegurar o correto e seguro funcionamento, é crucial seguir as instruções deste manual. É altamente recomendável que a instalação seja realizada por um profissional qualificado. Em instalações em forros rebaixados, é essencial garantir a fixação em um ponto de apoio rígido, adequado para o peso do produto. Em casos de instalações especiais, uma fixação diferenciada pode ser necessária, incluindo acessórios como buchas para forros de gesso ou outros materiais que não acompanham o produto.

**LIMPEZA E MANUTENÇÃO:** Antes de qualquer procedimento, certifique-se de desligar a energia elétrica. Utilize apenas uma flanela umedecida com água para limpar, evitando o uso de produtos químicos ou abrasivos. Todos os materiais presentes no produto são atóxicos.

**ATENÇÃO:** Lâmpadas, transformadores e reatores não estão incluídos, a menos que indicado de outra forma. A não observância das instruções presentes no manual pode resultar em acidentes e acarretar na perda da garantia. Evite ajustar molas e suportes, a menos que seja expressamente recomendado. A garantia não cobre danos ocasionados por umidade, maresia ou outros fatores climáticos.

**GARANTIA:** Este produto é garantido por 1 ano contra defeitos de fabricação.

www.usinadesign.com.br | Av. Robert Kennedy, 715 São Bernardo do Campo - SP | CNPJ 10.713.321/0001-12 | SAC : (11) 2763-3616 | sac@usinadesign.com.br