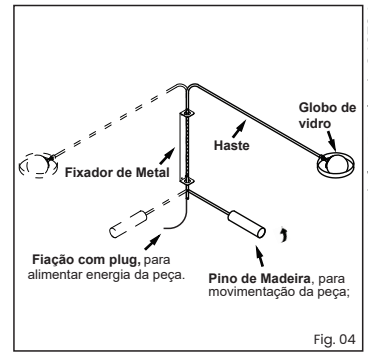
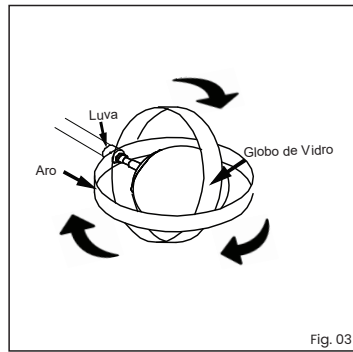
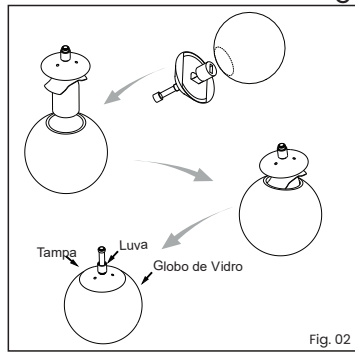
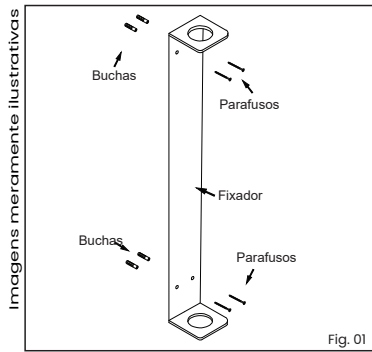


# LUMINÁRIA DE PAREDE VIGA

50035/1

**Usina** by léo shehtman  
design+iluminação by arquitetura e design

Você acaba de adquirir um produto desenvolvido por Léo Shehtman em uma linha exclusiva, com toda contemporaneidade e vanguarda que é sua marca registrada!



1º - Fixe a luminária na parede utilizando-se dos parafusos e buchas que acompanham a peça;

2º - Instale a lâmpada específica no soquete;

3º - Para instalar o globo de vidro, incline para encaixar na trava, conforme a sequência da Fig. 02;

4º - Descanse a tampa sobre o globo e rosqueie a luva levemente;

5º - Defina a rotação desejada do aro que contorna o globo de vidro;

6º - Após instalada a luminária, conecte o plug à tomada;

7º - Ajuste o alinhamento.

Produto indicado para áreas internas;

## Obrigado por adquirir um produto com a qualidade e garantia Usina Design

**IMPORTANTE:** Para assegurar o correto e seguro funcionamento, é crucial seguir as instruções deste manual. É altamente recomendável que a instalação seja realizada por um profissional qualificado. Em instalações em forros rebaixados, é essencial garantir a fixação em um ponto de apoio rígido, adequado para o peso do produto. Em casos de instalações especiais, uma fixação diferenciada pode ser necessária, incluindo acessórios como buchas para forros de gesso ou outros materiais que não acompanham o produto.

**LIMPEZA E MANUTENÇÃO:** Antes de qualquer procedimento, certifique-se de desligar a energia elétrica. Utilize apenas uma flanela umedecida com água para limpar, evitando o uso de produtos químicos ou abrasivos. Todos os materiais presentes no produto são atóxicos.

**ATENÇÃO:** Lâmpadas, transformadores e reatores não estão incluídos, a menos que indicado de outra forma. A não observância das instruções presentes no manual pode resultar em acidentes e acarretar na perda da garantia. Evite ajustar molas e suportes, a menos que seja expressamente recomendado. A garantia não cobre danos ocasionados por umidade, maresia ou outros fatores climáticos.

**GARANTIA:** Este produto é garantido por 1 ano contra defeitos de fabricação.

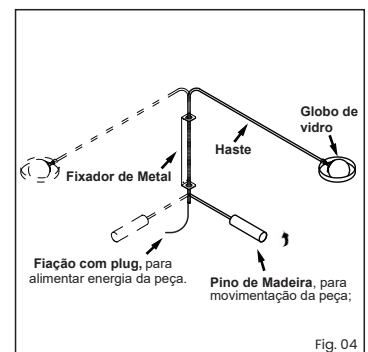
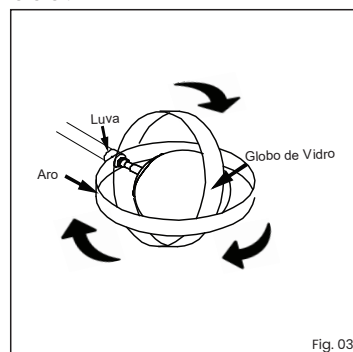
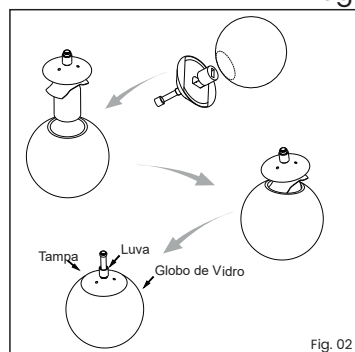
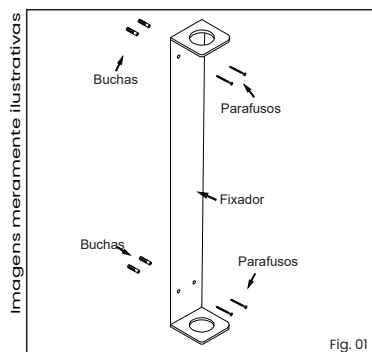
www.usinadesign.com.br | Av. Robert Kennedy, 715 São Bernardo do Campo - SP | CNPJ 10.713.321/0001-12 | SAC : (11) 2763-3616 | sac@usinadesign.com.br

# LUMINÁRIA DE PAREDE VIGA

50035/1

**Usina** by léo shehtman  
design+iluminação by arquitetura e design

Você acaba de adquirir um produto desenvolvido por Léo Shehtman em uma linha exclusiva, com toda contemporaneidade e vanguarda que é sua marca registrada!



1º - Fixe a luminária na parede utilizando-se dos parafusos e buchas que acompanham a peça;

2º - Instale a lâmpada específica no soquete;

3º - Para instalar o globo de vidro, incline para encaixar na trava, conforme a sequência da Fig. 02;

4º - Descanse a tampa sobre o globo e rosqueie a luva levemente;

5º - Defina a rotação desejada do aro que contorna o globo de vidro;

6º - Após instalada a luminária, conecte o plug à tomada;

7º - Ajuste o alinhamento.

Produto indicado para áreas internas;

## Obrigado por adquirir um produto com a qualidade e garantia Usina Design

**IMPORTANTE:** Para assegurar o correto e seguro funcionamento, é crucial seguir as instruções deste manual. É altamente recomendável que a instalação seja realizada por um profissional qualificado. Em instalações em forros rebaixados, é essencial garantir a fixação em um ponto de apoio rígido, adequado para o peso do produto. Em casos de instalações especiais, uma fixação diferenciada pode ser necessária, incluindo acessórios como buchas para forros de gesso ou outros materiais que não acompanham o produto.

**LIMPEZA E MANUTENÇÃO:** Antes de qualquer procedimento, certifique-se de desligar a energia elétrica. Utilize apenas uma flanela umedecida com água para limpar, evitando o uso de produtos químicos ou abrasivos. Todos os materiais presentes no produto são atóxicos.

**ATENÇÃO:** Lâmpadas, transformadores e reatores não estão incluídos, a menos que indicado de outra forma. A não observância das instruções presentes no manual pode resultar em acidentes e acarretar na perda da garantia. Evite ajustar molas e suportes, a menos que seja expressamente recomendado. A garantia não cobre danos ocasionados por umidade, maresia ou outros fatores climáticos.

**GARANTIA:** Este produto é garantido por 1 ano contra defeitos de fabricação.

www.usinadesign.com.br | Av. Robert Kennedy, 715 São Bernardo do Campo - SP | CNPJ 10.713.321/0001-12 | SAC : (11) 2763-3616 | sac@usinadesign.com.br