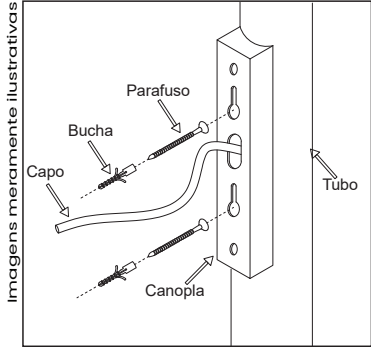


ARANDELA FINI E PAPER

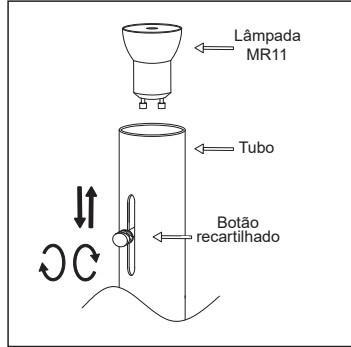
5805 / 5806

5810 / 5811 / 5812 / 5813

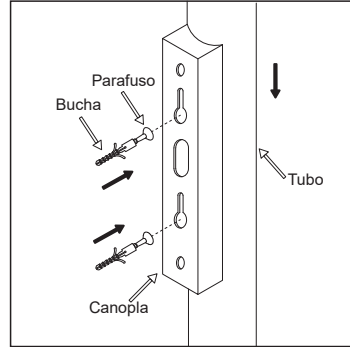
Usina
design+iluminação



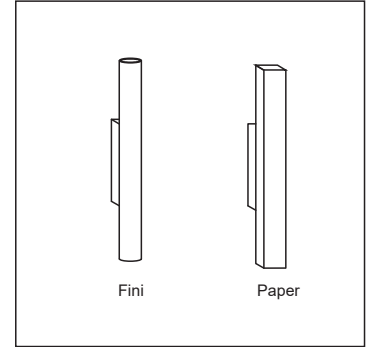
1º - Instale as buchas na parede respeitando as distâncias dos furos.
2º - Rosqueie os parafusos nas buchas deixando a cabeça do parafuso a mostra.



3º - Para colocar as lâmpadas afrouxe o botão recartilhado;
4º - Eleve o botão recartilhado para poder encaixar a lâmpada no soquete, o qual esta localizado dentro do corpo da luminária.
5º - Rosqueie o botão novamente para travar a lâmpada dentro do corpo da luminária ajustando a altura como preferir.



6º - Faça a ligação elétrica.
7º - Encaixe os parafusos nos furos da canopla.
8º - Pressione o corpo da luminária para baixo para travar a arandela na parede.



10º - Ajuste alinhamento.

OBSERVAÇÃO:
Produto indicado para áreas internas;

OBSERVAÇÃO 2:
Recomenda-se o uso de lâmpadas LED mini dicróicas (MR11).

Obrigado por adquirir um produto com a qualidade e garantia Usina Design

IMPORTANTE: Para assegurar o correto e seguro funcionamento, é crucial seguir as instruções deste manual. É altamente recomendável que a instalação seja realizada por um profissional qualificado. Em instalações em forros rebaixados, é essencial garantir a fixação em um ponto de apoio rígido, adequado para o peso do produto. Em casos de instalações especiais, uma fixação diferenciada pode ser necessária, incluindo acessórios como buchas para forros de gesso ou outros materiais que não acompanham o produto.

LIMPEZA E MANUTENÇÃO: Antes de qualquer procedimento, certifique-se de desligar a energia elétrica. Utilize apenas uma flanela umedecida com água para limpar, evitando o uso de produtos químicos ou abrasivos. Todos os materiais presentes no produto são atóxicos.

ATENÇÃO: Lâmpadas, transformadores e reatores não estão incluídos, a menos que indicado de outra forma. A não observância das instruções presentes no manual pode resultar em acidentes e acarretar na perda da garantia. Evite ajustar molas e suportes, a menos que seja expressamente recomendado. A garantia não cobre danos ocasionados por umidade, maresia ou outros fatores climáticos.

GARANTIA: Este produto é garantido por 1 ano contra defeitos de fabricação.

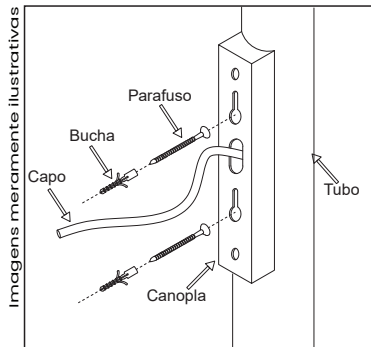
www.usinadesign.com.br | Av. Robert Kennedy, 715 São Bernardo do Campo - SP | CNPJ 10.713.321/0001-12 | SAC : (11) 2763-3616 | sac@usinadesign.com.br

ARANDELA FINI E PAPER

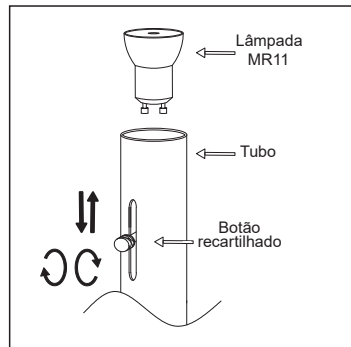
5805 / 5806

5810 / 5811 / 5812 / 5813

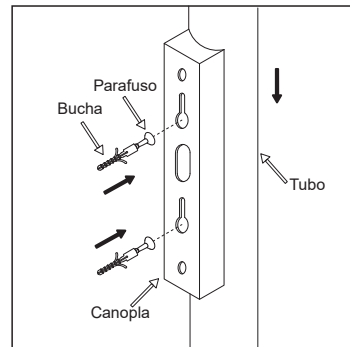
Usina
design+iluminação



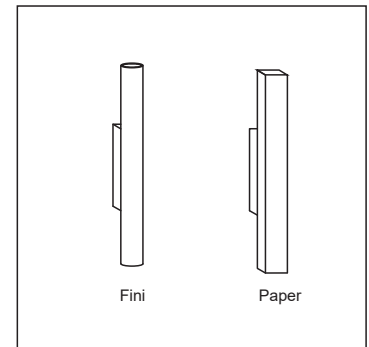
1º - Instale as buchas na parede respeitando as distâncias dos furos.
2º - Rosqueie os parafusos nas buchas deixando a cabeça do parafuso a mostra.



3º - Para colocar as lâmpadas afrouxe o botão recartilhado;
4º - Eleve o botão recartilhado para poder encaixar a lâmpada no soquete, o qual esta localizado dentro do corpo da luminária.
5º - Rosqueie o botão novamente para travar a lâmpada dentro do corpo da luminária ajustando a altura como preferir.



6º - Faça a ligação elétrica.
7º - Encaixe os parafusos nos furos da canopla.
8º - Pressione o corpo da luminária para baixo para travar a arandela na parede.



10º - Ajuste alinhamento.

OBSERVAÇÃO:
Produto indicado para áreas internas;

OBSERVAÇÃO 2:
Recomenda-se o uso de lâmpadas LED mini dicróicas (MR11).

Obrigado por adquirir um produto com a qualidade e garantia Usina Design

IMPORTANTE: Para assegurar o correto e seguro funcionamento, é crucial seguir as instruções deste manual. É altamente recomendável que a instalação seja realizada por um profissional qualificado. Em instalações em forros rebaixados, é essencial garantir a fixação em um ponto de apoio rígido, adequado para o peso do produto. Em casos de instalações especiais, uma fixação diferenciada pode ser necessária, incluindo acessórios como buchas para forros de gesso ou outros materiais que não acompanham o produto.

LIMPEZA E MANUTENÇÃO: Antes de qualquer procedimento, certifique-se de desligar a energia elétrica. Utilize apenas uma flanela umedecida com água para limpar, evitando o uso de produtos químicos ou abrasivos. Todos os materiais presentes no produto são atóxicos.

ATENÇÃO: Lâmpadas, transformadores e reatores não estão incluídos, a menos que indicado de outra forma. A não observância das instruções presentes no manual pode resultar em acidentes e acarretar na perda da garantia. Evite ajustar molas e suportes, a menos que seja expressamente recomendado. A garantia não cobre danos ocasionados por umidade, maresia ou outros fatores climáticos.

GARANTIA: Este produto é garantido por 1 ano contra defeitos de fabricação.

www.usinadesign.com.br | Av. Robert Kennedy, 715 São Bernardo do Campo - SP | CNPJ 10.713.321/0001-12 | SAC : (11) 2763-3616 | sac@usinadesign.com.br

