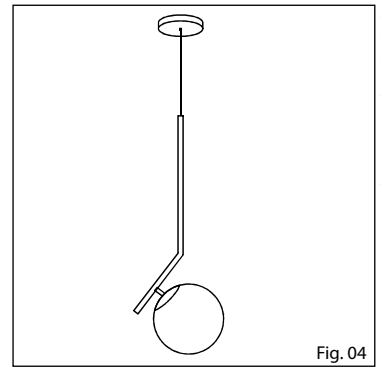
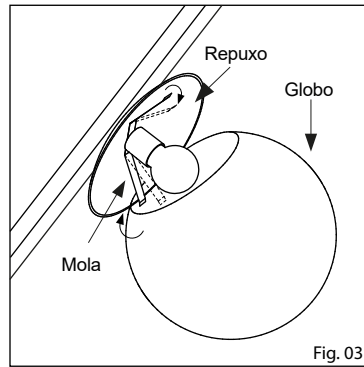
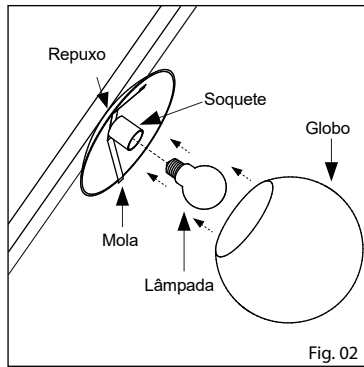
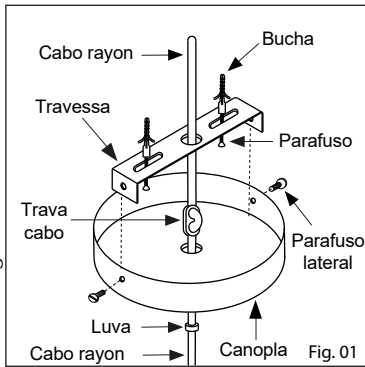


# PENDENTE ANGULAR

16455/1 16460/11 lâmpada E27 1 lâmpada G45  
16456/1 16461/1 1 lâmpada E27

**Usina**  
design+iluminação

Imagens meramente ilustrativas



MAN\_Pendente Angular\_040724

1º - Utilize bucha e parafuso para fixar a travessa no teto;  
2º - Utilize o trava cabo para ajustar a altura desejada do pendente;  
3º - Faça a ligação da fiação elétrica;  
4º - Acomode a travessa dentro da canopla, alinhando os furos laterais da travessa com os furos laterais da canopla e trave os parafusos nos furos.

5º - Conecte a lâmpada dentro do soquete;  
6º - Segure o globo de vidro com delicadeza diante da mola;

7º - Cuidadosamente, incline o globo para encaixá-lo em baixo de uma das extremidades da mola;  
8º - Incline o globo na direção oposta para encaixar as duas extremidades da mola na direção oposta;  
9º - Pressione o globo delicadamente contra a mola para encaixar completamente.

Produto Indicado para áreas internas.

## Obrigado por adquirir um produto com a qualidade e garantia Usina Design

**IMPORTANTE:** Para assegurar o correto e seguro funcionamento, é crucial seguir as instruções deste manual. É altamente recomendável que a instalação seja realizada por um profissional qualificado. Em instalações em forros rebaixados, é essencial garantir a fixação em um ponto de apoio rígido, adequado para o peso do produto. Em casos de instalações especiais, uma fixação diferenciada pode ser necessária, incluindo acessórios como buchas para forros de gesso ou outros materiais que não acompanham o produto.

**LIMPEZA E MANUTENÇÃO:** Antes de qualquer procedimento, certifique-se de desligar a energia elétrica. Utilize apenas uma flanela umedecida com água para limpar, evitando o uso de produtos químicos ou abrasivos. Todos os materiais presentes no produto são atóxicos.

**ATENÇÃO:** Lâmpadas, transformadores e reatores não estão incluídos, a menos que indicado de outra forma. A não observância das instruções presentes no manual pode resultar em acidentes e acarretar na perda da garantia. Evite ajustar molas e suportes, a menos que seja expressamente recomendado. A garantia não cobre danos ocasionados por umidade, maresia ou outros fatores climáticos.

**GARANTIA:** Este produto é garantido por 1 ano contra defeitos de fabricação.

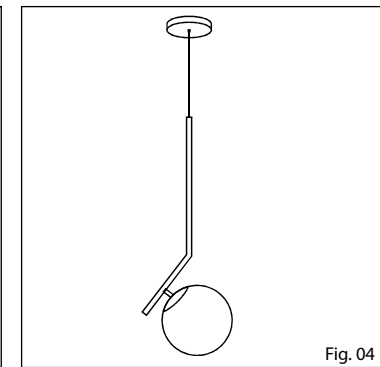
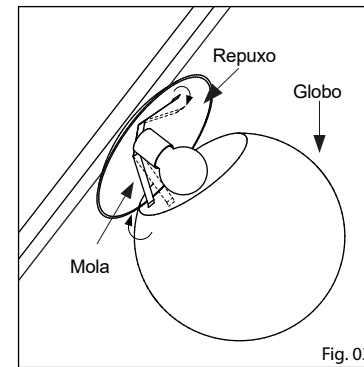
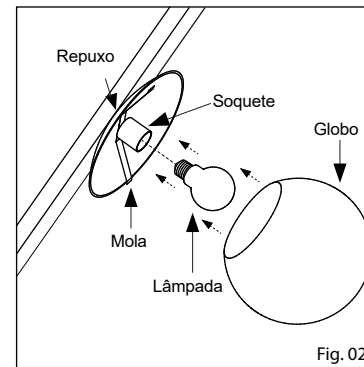
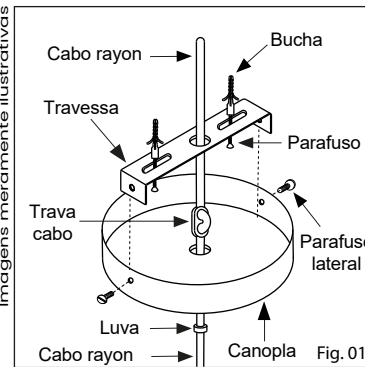
www.usinadesign.com.br | Av. Robert Kennedy, 715 São Bernardo do Campo - SP | CNPJ 10.713.321/0001-12 | SAC : (11) 2763-3616 | sac@usinadesign.com.br

# PENDENTE ANGULAR

16455/1 16460/11 lâmpada E27 1 lâmpada G45  
16456/1 16461/1 1 lâmpada E27

**Usina**  
design+iluminação

Imagens meramente ilustrativas



MAN\_Pendente Angular\_040724

1º - Utilize bucha e parafuso para fixar a travessa no teto;  
2º - Utilize o trava cabo para ajustar a altura desejada do pendente;  
3º - Faça a ligação da fiação elétrica;  
4º - Acomode a travessa dentro da canopla, alinhando os furos laterais da travessa com os furos laterais da canopla e trave os parafusos nos furos.

5º - Conecte a lâmpada dentro do soquete;  
6º - Segure o globo de vidro com delicadeza diante da mola;

7º - Cuidadosamente, incline o globo para encaixá-lo em baixo de uma das extremidades da mola;  
8º - Incline o globo na direção oposta para encaixar as duas extremidades da mola na direção oposta;  
9º - Pressione o globo delicadamente contra a mola para encaixar completamente.

Produto Indicado para áreas internas.

## Obrigado por adquirir um produto com a qualidade e garantia Usina Design

**IMPORTANTE:** Para assegurar o correto e seguro funcionamento, é crucial seguir as instruções deste manual. É altamente recomendável que a instalação seja realizada por um profissional qualificado. Em instalações em forros rebaixados, é essencial garantir a fixação em um ponto de apoio rígido, adequado para o peso do produto. Em casos de instalações especiais, uma fixação diferenciada pode ser necessária, incluindo acessórios como buchas para forros de gesso ou outros materiais que não acompanham o produto.

**LIMPEZA E MANUTENÇÃO:** Antes de qualquer procedimento, certifique-se de desligar a energia elétrica. Utilize apenas uma flanela umedecida com água para limpar, evitando o uso de produtos químicos ou abrasivos. Todos os materiais presentes no produto são atóxicos.

**ATENÇÃO:** Lâmpadas, transformadores e reatores não estão incluídos, a menos que indicado de outra forma. A não observância das instruções presentes no manual pode resultar em acidentes e acarretar na perda da garantia. Evite ajustar molas e suportes, a menos que seja expressamente recomendado. A garantia não cobre danos ocasionados por umidade, maresia ou outros fatores climáticos.

**GARANTIA:** Este produto é garantido por 1 ano contra defeitos de fabricação.

www.usinadesign.com.br | Av. Robert Kennedy, 715 São Bernardo do Campo - SP | CNPJ 10.713.321/0001-12 | SAC : (11) 2763-3616 | sac@usinadesign.com.br