

EMBUTIDO BELIZE

Usina
design+iluminação

19015/30LED3 LED 16,4W 3000K 1630lm BIVOLT
19015/30LED4 LED 16,4W 4000K 1720lm BIVOLT
19015/38LED3 LED 24,4W 3000K 2440lm BIVOLT

19015/38LED4 LED 24,4W 4000K 2580lm BIVOLT
19015/50LED3 LED 32,8W 3000K 3660lm BIVOLT
19015/50LED4 LED 32,8W 4000K 3870lm BIVOLT

Tamanho dos nichos:

19015/30LED3 /30LED4 280X280X100 **19015/38LED3 /38LED4** 355X355X100 **19015/50LED3 /50LED4** 475X475X100

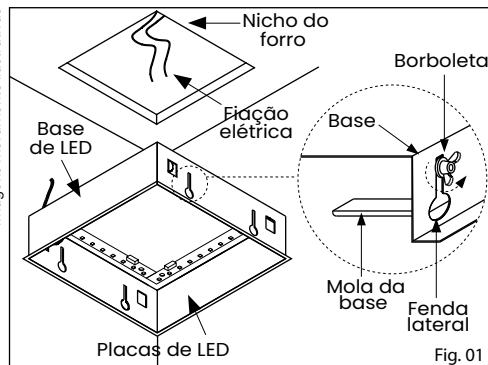


Fig. 01

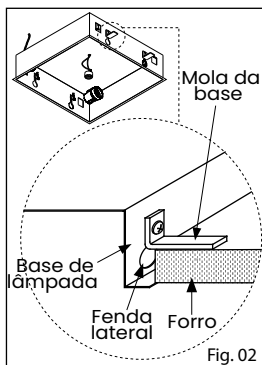


Fig. 02

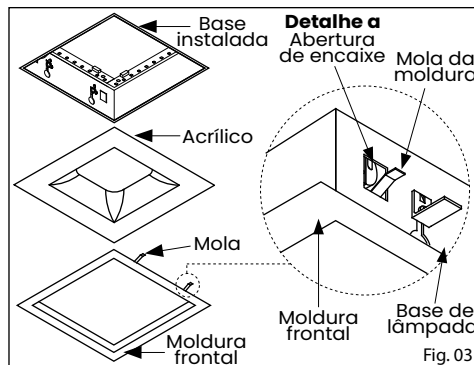


Fig. 03

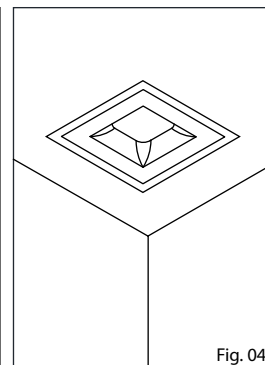


Fig. 04

- 1º - Recorte o nicho no forro conforme a dimensão do modelo adquirido;
- 2º - Solte as molas da base de lâmpada desrosqueando as borboletas e reserve as molas;
- 3º - Faça a ligação da fiação nos cabos de energia através da base de LED;

- 4º - Introduza a base de LED no nicho do forro;
- 5º - Em seguida, recoloca as molas da base com o grampo para o lado de fora, deslizando pela fenda

- lateral da base, até que encaixem na espessura do forro e aperte as borboletas, para fixar as molas da base;
- 7º - Leve o acrílico até a base de lâmpada instalada;
- 8º - Apoie o acrílico na moldura frontal e fixe-a na base de lâmpada, travando suas

molas na abertura de encaixe;
OBS: LED e drivers já estão incluídos.

Produto indicado para áreas internas.

Obrigado por adquirir um produto com a qualidade e garantia Usina Design

IMPORTANTE: Para assegurar o correto e seguro funcionamento, é crucial seguir as instruções deste manual. É altamente recomendável que a instalação seja realizada por um profissional qualificado. Em instalações em forros rebatidos, é essencial garantir a fixação em um ponto de apoio rígido, adequado para o peso do produto. Em casos de instalações especiais, uma fixação diferenciada pode ser necessária, incluindo acessórios como buchas para forros de gesso ou outros materiais que não acompanham o produto.

LIMPEZA E MANUTENÇÃO: Antes de qualquer procedimento, certifique-se de desligar a energia elétrica. Utilize apenas uma flanela umedecida com água para limpar, evitando o uso de produtos químicos ou abrasivos. Todos os materiais presentes no produto são atóxicos.

ATENÇÃO: Lâmpadas, transformadores e reatores não estão incluídos, a menos que indicado de outra forma. A não observância das instruções presentes no manual pode resultar em acidentes e ocorrerar na perda da garantia. Evite ajustar molas e suportes, a menos que seja expressamente recomendado. A garantia não cobre danos ocasionados por umidade, maresia ou outros fatores climáticos.

GARANTIA: Este produto é garantido por 1 ano contra defeitos de fabricação.