

BALIZADOR ERA

Usina
design+iluminação

19895/35LED3 /55LED3 – LED 6W 3000K BIVOLT
19895/35LED4 /55LED4 – LED 6W 4000K BIVOLT
19896/35LED3 /55LED3 – LED 9W 3000K BIVOLT
19896/35LED4 /55LED4 – LED 9W 4000K BIVOLT

Imagens meramente ilustrativas

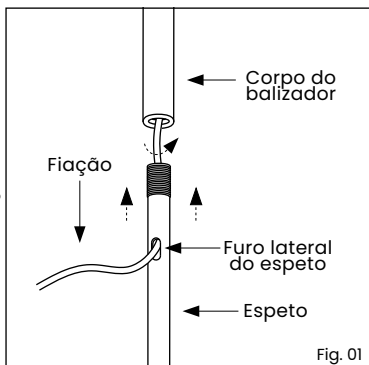


Fig. 01

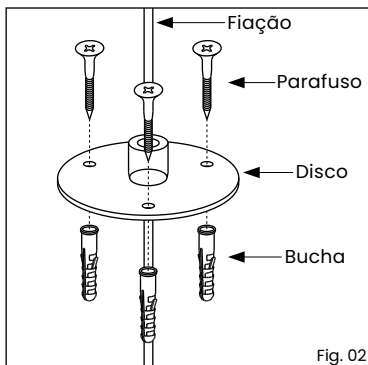


Fig. 02

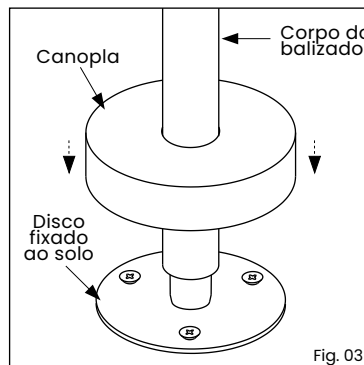


Fig. 03

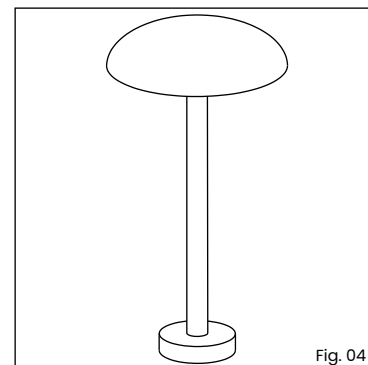


Fig. 04

MAN_ERA_30D024

Para instalação com espeto:

1º - Passe a canopla pelo corpo do balizador;

Obs.: Uso da canopla é opcional nessa instalação.

2º - Passe a fiação por dentro do espeto e, saia pelo furo lateral;

3º - Rosqueie o espeto no corpo do balizador e faça a ligação elétrica;

4º - Finque o espeto em solo apropriado;

Para instalação com disco:

1º - Passe a canopla pelo corpo do balizador;

2º - Passe a fiação pelo furo central do disco;

3º - Faça a ligação elétrica;

4º - Fixe o disco no chão utilizando buchas e parafusos adequados;

5º - Leve o corpo do balizador até o disco e rosqueie-o.

Apoie a canopla no chão, de modo que cubra o disco.

Obs.: LED e drivers já estão incluídos no produto.

Produto Indicado para áreas externas.

Obrigado por adquirir um produto com a qualidade e garantia Usina Design

IMPORTANTE: Para assegurar o correto e seguro funcionamento, é crucial seguir as instruções deste manual. É altamente recomendável que a instalação seja realizada por um profissional qualificado. Em instalações em forros rebaxados, é essencial garantir a fixação em um ponto de apoio rígido, adequado para o peso do produto. Em casos de instalações especiais, uma fixação diferenciada pode ser necessária, incluindo acessórios como buchas para forros de gesso ou outros materiais que não acompanham o produto.

LIMPEZA E MANUTENÇÃO: Antes de qualquer procedimento, certifique-se de desligar a energia elétrica. Utilize apenas uma flanela umedecida com água para limpar, evitando o uso de produtos químicos ou abrasivos. Todos os materiais presentes no produto são atóxicos.

ATENÇÃO: Lâmpadas, transformadores e reatores não estão incluídos, a menos que indicado de outra forma. A não observância das instruções presentes no manual pode resultar em acidentes e acarretar na perda da garantia. Evite ajustar molas e suportes, a menos que seja expressamente recomendado. A garantia não cobre danos ocasionados por umidade, maresia ou outros fatores climáticos.

GARANTIA: Este produto é garantido por 2 anos contra defeitos de fabricação.