

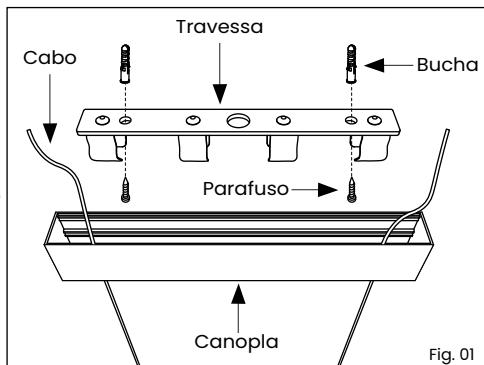
PENDENTE BELLO CURVA SUPERIOR E INFERIOR

Usina
design+iluminação

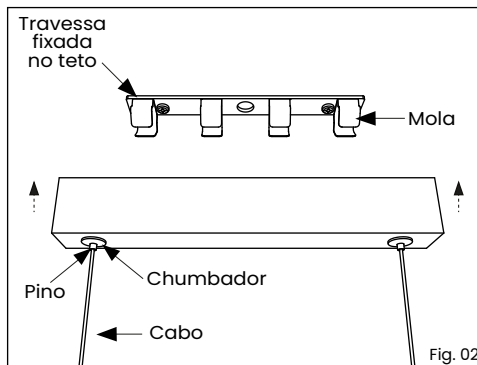
52090/140LED3 - LED 28W 1640LM 3000K 127V ou 220V

52090/140LED4 - LED 28W 1720LM 4000K 127V ou 220V

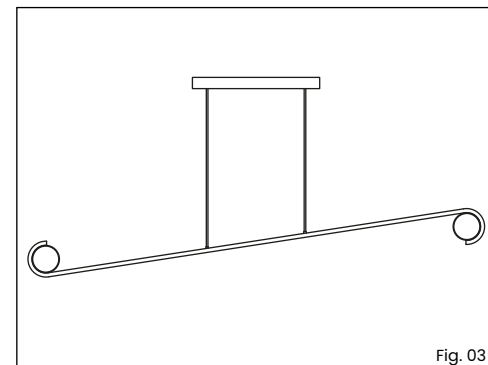
Imagens meramente ilustrativas



- 1º - Solte a travessa da canopla;
- 2º - Fixe a travessa no teto utilizando parafusos e buchas adequados;
- 3º - Passe os cabos pelos chumbadores da canopla, pressionando o pino do chumbador



- e ajuste a altura desejada do pendente;
- 4º - Faça a ligação da fiação elétrica;
 - 5º - Pressione as molas para encaixar a travessa na canopla e fixar a luminária no teto;



OBS: LED e drivers já estão incluídos no produto.

Produto indicado para áreas internas.

Obrigado por adquirir um produto com a qualidade e garantia Usina Design

IMPORTANTE: Para assegurar o correto e seguro funcionamento, é crucial seguir as instruções deste manual. É altamente recomendável que a instalação seja realizada por um profissional qualificado. Em instalações em forros rebaxados, é essencial garantir a fixação em um ponto de apoio rígido, adequado para o peso do produto. Em casos de instalações especiais, uma fixação diferenciada pode ser necessária, incluindo acessórios como buchas para forros de gesso ou outros materiais que não acompanham o produto.

LIMPEZA E MANUTENÇÃO: Antes de qualquer procedimento, certifique-se de desligar a energia elétrica. Utilize apenas uma flanela umedecida com água para limpar, evitando o uso de produtos químicos ou abrasivos. Todos os materiais presentes no produto são atóxicos.

ATENÇÃO: Lâmpadas, transformadores e reatores não estão incluídos, a menos que indicado de outra forma. A não observância das instruções presentes no manual pode resultar em acidentes e acarretar na perda da garantia. Evite ajustar molas e suportes, a menos que seja expressamente recomendado. A garantia não cobre danos ocasionados por umidade, maresia ou outros fatores climáticos.

GARANTIA: Este produto é garantido por 2 anos contra defeitos de fabricação.