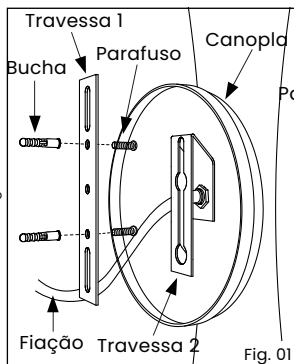


ARANDELA CORNETA

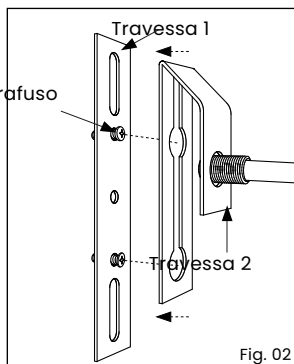
Usina
design+iluminação

16097/30 /45 - 2 lâmpadas MR16

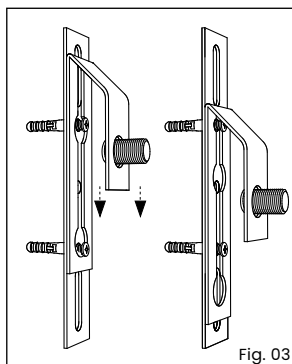
Imagens meramente ilustrativas



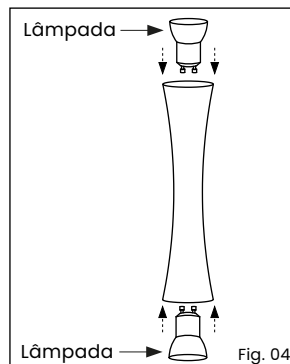
1º - Separe a travessa 1 do produto;
2º - Fixe a travessa 1 na parede com buchas e parafusos adequados;



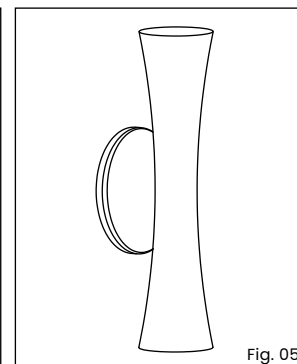
3º - Faça a ligação da fiação elétrica;
4º - Encaixe a travessa 2 alinhando os furos com os parafusos da travessa 1;



5º - Deslize para baixo fixando uma travessa encaixada na outra;
6º - Certifique-se que as travessas estão bem



encaixadas;
7º - Conecte as lâmpadas nos soquetes.



Produto indicado para áreas internas.

Obrigado por adquirir um produto com a qualidade e garantia Usina Design

IMPORTANTE: Para assegurar o correto e seguro funcionamento, é crucial seguir as instruções deste manual. É altamente recomendável que a instalação seja realizada por um profissional qualificado. Em instalações em forros rebaixados, é essencial garantir a fixação em um ponto de apoio rígido, adequado para o peso do produto. Em casos de instalações especiais, uma fixação diferenciada pode ser necessária, incluindo acessórios como buchas para forros de gesso ou outros materiais que não acompanham o produto.

LIMPEZA E MANUTENÇÃO: Antes de qualquer procedimento, certifique-se de desligar a energia elétrica. Utilize apenas uma flanela umedecida com água para limpar, evitando o uso de produtos químicos ou abrasivos. Todos os materiais presentes no produto são atóxicos.

ATENÇÃO: Lâmpadas, transformadores e reatores não estão incluídos, a menos que indicado de outra forma. A não observância das instruções presentes no manual pode resultar em acidentes e acarretar na perda da garantia. Evite ajustar molas e suportes, a menos que seja expressamente recomendado. A garantia não cobre danos ocasionados por umidade, maresia ou outros fatores climáticos.

GARANTIA: Este produto é garantido por 1 ano contra defeitos de fabricação.

MAN_ARANDELA_CORNETA_001124